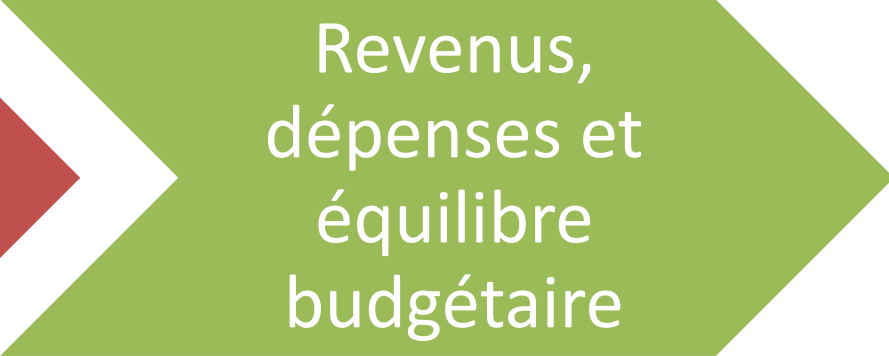


# Présentation

## Budget municipal 2026 – Massueville



Mot du maire



Revenus,  
dépenses et  
équilibre  
budgétaire

# Mot du maire

- L'élaboration du budget 2026 a nécessité des efforts et des gymnastiques financières considérables. L'équilibre budgétaire atteint cette année repose sur des choix rigoureux, une gestion serrée des finances municipales et un souci constant de responsabilité envers la population.
- L'année 2026 marquera une période de remise en question de nos façons de faire et des ententes actuellement en vigueur. Bien que la Municipalité assume pleinement la responsabilité de ses décisions, force est de constater qu'une part importante de la hausse des coûts découle de facteurs externes, bien au-delà d'une inflation normale, sur lesquels nous avons peu ou pas de contrôle.
- Pour une petite municipalité comme la nôtre, cette réalité ne peut plus être ignorée. À défaut d'un changement de cap, la pression financière exercée sur les finances municipales pourrait devenir difficilement soutenable, au détriment des citoyens.
- Ainsi, 2026 s'annonce comme une année charnière. Le conseil municipal entreprendra une analyse approfondie du maintien, de la révision ou, le cas échéant, de la fin de certaines ententes et de certains services municipaux. Cette démarche se fera dans le respect de la capacité de payer de la population et dans une perspective de pérennité et de saine gestion de la Municipalité.

# Revenus totaux 2026

- Total des revenus : 1 249 852 \$
- Taxes : 755 993 \$
- Tarification : 127 691 \$
- Paiements tenant lieu de taxes : 20 922 \$
- Services rendus : 86 245 \$
- Transferts : 217 342 \$
- Autres revenus : 99 637 \$

# Taxes foncières

Valeur foncière imposable :	73,8 M\$
Taxe foncière générale:	0,4944\$/100
TAXES SPÉC. RÈG. 422-10 et 460-18:	0,0648\$
TAXES SPÉ- RÈG 456-17:	0,049525
TAXES SPÉC. RÈG. 483-22:	0,18800
RÉSERVE FINAN. USINE:	N/A
RÉSERVE FINAN. CAMION:	0,010
RÉS. FIN. - ÉQU & INFORMA:	N/A
FONDS RÉSERVÉ ÉLECTION:	N/A
EAU:	53,90\$/0,77\$m
Surplus eau	0,80\$/m <sup>3</sup>
COLLECTE DES DÉCHETS:	210,00\$
Revenus de taxes foncières :	628 301 \$


# Tarification des services

- Eau et égouts
- Matières résiduelles
- Autres services municipaux
- Total : 127 691 \$





## Administration générale

- Total : 286 346 \$
  - Conseil municipal
  - Direction générale et administration
  - Assurances, vérification, informatique
- 



# Sécurité publique

- Total : 172 591 \$
- Sûreté du Québec
- Incendie (RIPI)
- Sécurité civile et brigadier

# Transport

- Total : 151 923 \$
- Voirie municipale
- Déneigement
- Transport collectif



# Hygiène du milieu


- Total : 249 776 \$
- Eau potable
- Eaux usées
- Matières résiduelles



A large red circular graphic on the left side of the slide, partially cut off by the edge.


Loisirs,  
culture et  
communauté

- Total : 58 902 \$
- - Parc et halle
- - Loisirs
- - Bibliothèque




A large red circular graphic on the left side of the slide, partially cut off by the edge.

## Frais de financement

- Total : 139 205 \$
  - Intérêts sur règlements d'emprunt
- 
- A decorative purple dashed arc in the bottom right corner of the slide.

A large red circular graphic on the left side of the slide, partially cut off by the edge.

## Équilibre budgétaire

- Revenus : 1 249 852 \$
  - Dépenses : 1 249 852 \$
  - Budget équilibré – Surplus accumulé affecté (94 880,00\$)
- 
- A decorative purple dashed line graphic in the bottom right corner of the slide.

# Valeur: 220 300,00\$

0,45						
Code	Description	Taux 2025	Valeur	Taux 2026	Valeur	
			220 300 \$	3,00%	220 300,00 \$	
1	TAXE FONCIÈRE GÉNÉRALE	0,480000 \$	1 057,44 \$	0,494400 \$	1 089,16 \$	3,00%
10	TAXES SPÉC. RÈG. 367-02	- \$	- \$	- \$	- \$	
12	TAXES SPÉC. RÈG. 422-10 et 460-18	0,061000 \$	156,77 \$	0,064800 \$	166,54 \$	
13	TAXES SPÉ- RÈG 456-17	0,036000 \$	79,31 \$	0,049525 \$	109,10 \$	
15	TAXES SPÉC. RÈG. 483-22	0,188800 \$	415,93 \$	0,188800 \$	415,93 \$	
20	RÉSERVE FINAN. USINE	- \$	- \$	- \$	- \$	
21	RÉSERVE FINAN. CAMION	0,010000 \$	22,03 \$	0,010000 \$	22,03 \$	
22	RÉS. FIN. - ÉQU & INFORMA	- \$	- \$	- \$	- \$	
23	FONDS RÉSERVÉ ÉLECTION	- \$	- \$	- \$	- \$	
110	EAU	50,000000 \$	50,00 \$	53,90 \$	53,90 \$	
	Surplus eau			68,00 \$		
210	COLLECTE DES DÉCHETS	200,000000 \$	200,00 \$	210,00 \$	210,00 \$	
			<b>1 981,47 \$</b>		<b>2 066,66 \$</b>	4,30%

# Valeur 247 000,00\$

résidence d'une valeur de **247 000 \$**

Code	Description	Taux 2025	Valeur	Taux 2026	Valeur	
			257 000 \$	3,00%	257 000,00 \$	
	TAXE FONCIÈRE GÉNÉRALE	0,480000 \$	1 233,60 \$	0,494400 \$	1 270,61 \$	3,00%
0	TAXES SPÉC. RÈG. 367-02	- \$	- \$	- \$	- \$	
2	TAXES SPÉC. RÈG. 422-10 et 460-18	0,061000 \$	156,77 \$	0,064800 \$	166,54 \$	
3	TAXES SPÉ- RÈG 456-17	0,036000 \$	92,52 \$	0,049525 \$	127,28 \$	
5	TAXES SPÉC. RÈG. 483-22	0,188800 \$	485,22 \$	0,214200 \$	550,49 \$	
20	RÉSERVE FINAN. USINE	- \$	- \$	- \$	- \$	
21	RÉSERVE FINAN. CAMION	0,010000 \$	25,70 \$	0,010000 \$	25,70 \$	
22	RÉS. FIN. - ÉQU & INFORMA	- \$	- \$	- \$	- \$	
23	FONDS RÉSERVÉ ÉLECTION	- \$	- \$	- \$	- \$	
10	EAU	50,000000 \$	50,00 \$	53,90 \$	53,90 \$	
	Surplus eau			68,00 \$		
210	COLLECTE DES DÉCHETS	200,000000 \$	200,00 \$	210,00 \$	210,00 \$	
			<b>2 243,81 \$</b>		<b>2 404,52 \$</b>	7,16%

# Valeur 287 300,00\$

## Résidence d'une valeur de **287 300 \$**

Code	Description	Taux 2025	Valeur	Taux 2026	Valeur	
			287 300 \$	3,00%	287 300,00 \$	
1	TAXE FONCIÈRE GÉNÉRALE	0,480000 \$	1 379,04 \$	0,494400 \$	1 420,41 \$	3,00%
10	TAXES SPÉC. RÈG. 367-02	- \$	- \$	- \$	- \$	
12	TAXES SPÉC. RÈG. 422-10 et 460-18	0,061000 \$	156,77 \$	0,064800 \$	166,54 \$	
13	TAXES SPÉ- RÈG 456-17	0,036000 \$	103,43 \$	0,049525 \$	142,29 \$	
15	TAXES SPÉC. RÈG. 483-22	0,188800 \$	542,42 \$	0,214200 \$	615,40 \$	
20	RÉSERVE FINAN. USINE	- \$	- \$	- \$	- \$	
21	RÉSERVE FINAN. CAMION	0,010000 \$	28,73 \$	0,010000 \$	28,73 \$	
22	RÉS. FIN. - ÉQU & INFORMA	- \$	- \$			
23	FONDS RÉSERVÉ ÉLECTION	- \$	- \$	- \$	- \$	
110	EAU	50,000000 \$	50,00 \$	53,90 \$	53,90 \$	
	Surplus eau					
210	COLLECTE DES DÉCHETS	200,000000 \$	200,00 \$	210,00 \$	210,00 \$	
			<b>2 460,39 \$</b>		<b>2 637,26 \$</b>	7,19%

# Valeur 300 000,00\$

Résidence d'une valeur de 300 000 \$						
Code	Description	Taux 2025	Valeur	Taux 2026	Valeur	
			300 000 \$	3,00%	300 000,00 \$	
1	TAXE FONCIÈRE GÉNÉRALE	0,480000 \$	1 440,00 \$	0,494400 \$	1 483,20 \$	3,00%
10	TAXES SPÉC. RÈG. 367-02	- \$	- \$	- \$	- \$	
12	TAXES SPÉC. RÈG. 422-10 et 460-18	0,061000 \$	156,77 \$	0,064800 \$	166,54 \$	
13	TAXES SPÉ- RÈG 456-17	0,036000 \$	108,00 \$	0,049525 \$	148,58 \$	
15	TAXES SPÉC. RÈG. 483-22	0,188800 \$	566,40 \$	0,214200 \$	642,60 \$	
20	RÉSERVE FINAN. USINE	- \$	- \$	- \$	- \$	
21	RÉSERVE FINAN. CAMION	0,010000 \$	30,00 \$	0,010000 \$	30,00 \$	
22	RÉS. FIN. - ÉQU & INFORMA	- \$	- \$	- \$	- \$	
23	FONDS RÉSERVÉ ÉLECTION	- \$	- \$	- \$	- \$	
110	EAU	50,000000 \$	50,00 \$	53,90 \$	53,90 \$	
	Surplus eau					
210	COLLECTE DES DÉCHETS	200,000000 \$	200,00 \$	210,00 \$	210,00 \$	
			<b>2 551,17 \$</b>		<b>2 734,81 \$</b>	7,20%

# Valeur 354 100,00\$

Résidence d'une valeur de 354 100 \$						
Code	Description	Taux 2025	Valeur	Taux 2026	Valeur	
			354 100 \$	3,00%	354 100,00 \$	
1	TAXE FONCIÈRE GÉNÉRALE	0,480000 \$	1 699,68 \$	0,494400 \$	1 750,67 \$	3,00%
10	TAXES SPÉC. RÈG. 367-02	- \$	- \$	- \$	- \$	
12	TAXES SPÉC. RÈG. 422-10 et 460-18	0,061000 \$	156,77 \$	0,064800 \$	166,54 \$	
13	TAXES SPÉ- RÈG 456-17	0,036000 \$	127,48 \$	0,049525 \$	175,37 \$	
15	TAXES SPÉC. RÈG. 483-22	0,188800 \$	668,54 \$	0,214200 \$	758,48 \$	
20	RÉSERVE FINAN. USINE	- \$	- \$	- \$	- \$	
21	RÉSERVE FINAN. CAMION	0,010000 \$	35,41 \$	0,010000 \$	35,41 \$	
22	RÉS. FIN. - ÉQU & INFORMA	- \$	- \$	- \$	- \$	
23	FONDS RÉSERVÉ ÉLECTION	- \$	- \$	- \$	- \$	
110	EAU	50,000000 \$	50,00 \$	53,90 \$	53,90 \$	
	Surplus eau				- \$	
210	COLLECTE DES DÉCHETS	200,000000 \$	200,00 \$	210,00 \$	210,00 \$	
			<b>2 937,88 \$</b>		<b>3 150,37 \$</b>	7,23%